





















Série	Modèle	Profondeur		Degré de la lame	c/c des lames		% d'air libre*	Surface libre *		Épaisseur de la lame		Poids au pi²	Profil de la lame
		mm	po		mm	po		m²	pi²	mm	po		
Série 100 Lames standards	101-35R	38,1 mm	1½"	35°	25 mm	1"	48,88%	0,726 m²	7,82 pi²	1,60 mm	0,063"	3,19 lbs	
	101-45	38,1 mm	1½"	45°	41 mm	1 5/8"	37,94%	0,564 m²	6,07 pi²	1,60 mm	0,063"	2,06 lbs	
	102-45	50,8 mm	2"	45°	64 mm	2 ½"	39,82%	0,592 m²	6,37 pi²	1,60 mm	0,063"	2,31 lbs	
	104-30	101,6 mm	4"	30°	76 mm	3"	54,42%	0,809 m²	8,71 pi²	1,60 mm	0,063"	2,63 lbs	
	104-45	101,6 mm	4"	45°	102 mm	4"	49,79%	0,740 m²	7,97 pi²	1,80 mm	0,071"	2,82 lbs	
	106-45	152,0 mm	6"	44°	152 mm	6"	51,38%	0,764 m²	8,22 pi²	3,17 mm	0,125"	4,23 lbs	
Série 200 Lames anti-intempéries	201-30	25,4 mm	1"	30°	38 mm	1 ½"	32,77%	0,487 m²	5,24 pi²	1,60 mm	0,063"	2,33 lbs	
	202-45	50,8 mm	2"	37°	71 mm	2 ¾"	34,32%	0,510 m²	5,49 pi²	1,60 mm	0,063"	2,33 lbs	
	204-30	101,6 mm	4"	30°	95 mm	3 ¾"	48,14%	0,716 m²	7,70 pi²	1,60 mm	0,063"	3,03 lbs	
	204-37	101,6 mm	4"	37°	112 mm	4 3/8"	46,48%	0,691 m²	7,44 pi²	1,90 mm	0,075"	2,83 lbs	
	204-45	101,6 mm	4"	45°	127 mm	5"	49,27%	0,732 m²	7,88 pi²	1,85 mm	0,073"	2,53 lbs	
	204-45-3	101,6 mm	4"	45°	127 mm	5"	48,53%	0,721 m²	7,76 pi²	3,00 mm	0,118"	3,40 lbs	
	206-45	152,0 mm	6"	45°	146 mm	5 ¾"	47,06%	0,700 m²	7,53 pi²	2,06 mm	0,081"	2,06 lbs	
Série 400 Lames en "V"	404-V	101,6 mm	4"	59°	102 mm	4"	33,86%	0,503 m²	5,42 pi²	1,98 mm	0,078"	3,54 lbs	
	404-40	101,6 mm	4"	40°	76 mm	3"	44,47%	0,661 m²	7,11 pi²	2,06 mm	0,081"	4,16 lbs	
Série D Lames drainables	404-40D	101,6 mm	4"	45°	70 mm	2 ¾"	46,40%	0,690 m²	7,42 pi²	2,06 mm	0,081"	3,63 lbs	
	104-35D	101,6 mm	4"	35°	89 mm	3 ½"	54,08%	0,804 m²	8,65 pi²	2,06 mm	0,081"	3,43 lbs	
	104-45D	101,6 mm	4"	45°	89 mm	3 ½"	51,78%	0,770 m²	8,29 pi²	2,06 mm	0,081"	3,44 lbs	
	106-35D	152,0 mm	6"	35°	89 mm	3 ½"	63,66%	0,946 m²	10,18 pi²	2,06 mm	0,081"	4,31 lbs	
	106-45DD	152,0 mm	6"	45°	146 mm	5 ¾"	46,10%	0,685 m²	7,37 pi²	2,06 mm	0,081"	3,95 lbs	

* Pour une persienne de 1219 x 1219 mm (48" x 48").
Ces données ne tiennent pas compte du grillage.